

すがもの通信簿

2017年度 — 上半期のご報告



喜ばれることに喜びを
巣鴨信用金庫

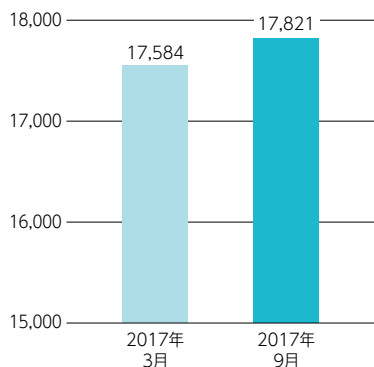
2017年度 上半期概況

- ・ご預金の残高は、個人のお客様より引き続きご支持を頂いたことにより236億円増加いたしました。
- ・ご融資の残高は、事業性資金需要に積極的に応えしていることから、残高は18億円増加いたしました。
- ・お取引先数は、地域のお客様からご愛顧をいただき、おかげさまで順調に推移しております。

営業実績

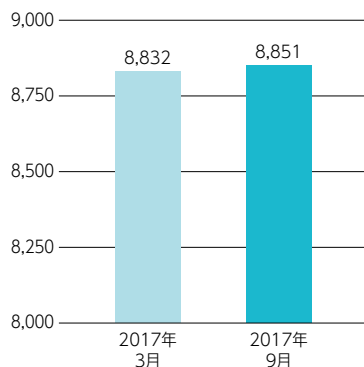
●預金残高

(単位：億円)



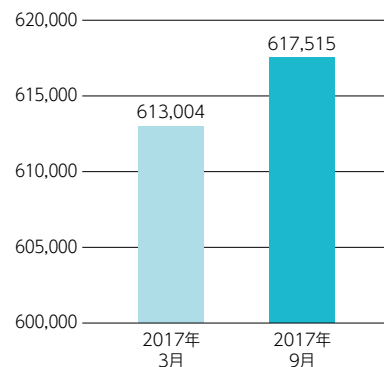
●融資残高

(単位：億円)



●お取引先数

(単位：先)



収益状況

マイナス金利政策のもと、低金利の状態が続いており、金融機関の収益環境は厳しいものとなっております。そのような中、業務純益は15億86百万円となりました。また、貸倒引当金の戻りを計上することができ、経常利益は18億76百万円、当期純利益は12億96百万円となりました。

(単位：百万円)

	2016年9月期	2017年9月期
業務純益	2,060	1,586
経常利益	1,868	1,876
当期純利益	784	1,296

貸出金業種別内訳

(単位：百万円)

業種	2017年3月		2017年9月	
	金額	構成比	金額	構成比
製造業	71,351	8.07%	69,481	7.84%
農業、林業	—	—	—	—
漁業	—	—	—	—
鉱業、採石業、砂利採取業	—	—	—	—
建設業	67,124	7.59%	65,806	7.43%
電気・ガス・熱供給・水道業	—	—	—	—
情報通信業	9,182	1.03%	9,244	1.04%
運輸業、郵便業	12,721	1.44%	13,031	1.47%
卸売業	38,999	4.41%	39,201	4.42%
小売業	18,717	2.11%	18,875	2.13%
金融業、保険業	4,209	0.47%	4,320	0.48%
不動産業	297,204	33.64%	308,205	34.82%
物品賃貸業	2,863	0.32%	2,665	0.30%
学術研究、専門・技術サービス業	13,850	1.56%	13,616	1.53%
宿泊業	8,723	0.98%	7,694	0.86%
飲食業	10,297	1.16%	10,234	1.15%
生活関連サービス業、娯楽業	8,349	0.94%	8,594	0.97%
教育、学習支援業	3,347	0.37%	3,884	0.43%
医療、福祉	8,440	0.95%	8,465	0.95%
その他のサービス	20,130	2.27%	20,566	2.32%
小計	595,513	67.42%	603,889	68.22%
国・地方公共団体	—	—	—	—
個人(住宅、消費、納税資金等)	287,768	32.57%	281,228	31.77%
合計	883,282	100.00%	885,118	100.00%

(注) 業種別区分は日本標準産業分類の大分類に準じて記載しております。

単体自己資本比率(国内基準)

(単位：百万円)

項目	2017年3月	2017年9月
コア資本に係る基礎項目の額 (イ)	105,963	108,488
コア資本に係る調整項目の額 (ロ)	5,464	7,425
自己資本の額 (ハ)=(イ)-(ロ)	100,498	101,062
信用リスク・アセットの額の合計額	893,922	906,178
オペレーショナル・リスク相当額の合計額を8%で除して得た額 ※1	39,962	39,962
リスク・アセット等の額の合計額 (ニ)	933,884	946,140
自己資本比率 (ハ)÷(ニ)	10.76%	10.68%

※1 2017年9月末の「オペレーショナル・リスク相当額」は2017年3月末の値を用いております。

2017年9月末の信用リスクに対する所要自己資本の額は36,247百万円、オペレーショナルリスクに対する所要自己資本の額は1,598百万円、単体所要自己資本額は、37,845百万円です(所要自己資本額は、リスクアセット×4%で計算しております)。

有価証券の状況

●その他有価証券

(単位：百万円)

	2017年3月					2017年9月				
	取得原価 (償却原価)	貸借対照表 計上額	評価差額			取得原価 (償却原価)	貸借対照表 計上額	評価差額		
			うち益	うち損	うち益			うち損		
株式	1,192	2,302	1,109	1,109	—	1,192	2,388	1,195	1,195	—
債券	279,319	287,368	8,049	8,404	354	262,865	270,021	7,156	7,386	230
国債	97,893	103,316	5,423	5,707	284	99,485	104,451	4,966	5,154	188
地方債	43,413	44,765	1,351	1,351	—	42,358	43,514	1,156	1,156	—
社債等	138,012	139,287	1,275	1,345	70	121,021	122,055	1,034	1,076	42
その他	82,552	82,051	△ 500	1,117	1,618	86,047	86,041	△ 5	1,147	1,153
合計	363,064	371,723	8,658	10,632	1,973	350,105	358,451	8,346	9,729	1,383

(注) 1. 有価証券の評価は、その他有価証券で時価のあるものうち株式及び投資信託(不動産投資信託(私募)を除く)については決算月前1か月の市場価格の平均、それ以外については決算日の市場価格等に基づく時価法により行っております。

2. 「その他」は外国証券および投資信託等です。

●満期保有目的の債券は該当ありません。

●子会社株式で時価のあるものは該当ありません。

●売買目的有価証券は該当ありません。

当金庫では日本国債をはじめとする国内の債券を中心に、一部外国証券や国内の株式・ETF等の有価証券に投資を行っております。

金融再生法開示債権

(単位：百万円)

	2017年3月	2017年9月
破産更生債権及びこれらに準ずる債権 (A)	5,315	4,907
危険債権 (B)	41,987	39,082
合計 (C)=(A)+(B)	47,303	43,990
担保・保証額 (D)	40,563	37,943
個別貸倒引当金 (E)	3,930	3,319
実質差引債権額 (F)=(C)-{(D)+(E)}	2,810	2,728
要管理債権 (G)	1,140	1,758
担保・保証額 (H)	1,038	1,105
貸倒引当金 (I)	101	199
実質差引債権額 (J)=(G)-{(H)+(I)}	—	454
未保全額 (K)=(F)+(J)	2,810	3,773
正常債権 (L)	835,520	839,940
合計額 (M)=(C)+(G)+(L)	883,964	885,688
金融再生法開示債権保全率 {(D)+(E)+(H)+(I)}÷{(C)+(G)}	94.19%	93.04%

・金融再生法開示債権とは貸出金の他に外国為替、仮払金、債務保証見返及び貸出金未収利息を含んだものです。

・破産更生債権及びこれらに準ずる債権とは、破産、会社更生、民事再生等の事由により経営破綻に陥っている債務者に対する債権及びこれらに準ずる債権です。

・危険債権とは、債務者が経営破綻には至っていないが、財政状態及び経営成績が悪化し、契約に従った債権の元本の回収及び利息の受取りができない可能性の高い債権です。

・要管理債権とは、自己査定において要注先に区分された債務者に対する債権のうち、3ヶ月以上延滞債権及び貸出条件緩和債権に該当するものをいいます。


・正常債権とは、債務者の財政状態及び経営成績に特に問題のないものとして要管理債権、危険債権、破産更生債権及びこれらに準ずる債権以外のものに区分される債権です。

NEWS

お客様が特殊詐欺被害に遭わないための新たな取組みを始めました。

特殊詐欺の手口は日々巧妙化しており、被害が後を絶ちません。当金庫では、特殊詐欺からお客様をお守りするために様々な取組みを行っています。今年は、ATMで多発している犯罪に対応した取組みを更に強化いたしました。ご不便をお掛けすることもございますが、ご理解をいただきますようお願い申し上げます。

対象となる お客様



すがものキャッシュカードをお持ちの70歳以上のお客様で、且つATMでのお振込、ご出金のお取引をそれぞれ過去3年間ご利用いただけていない方

ATMをご利用の場合



- キャッシュカードでのお振込みは、お取扱いしておりません。お手続きは窓口にて承ります。
- 現金でのご出金は、1日10万円までとなります。

*上記お取り扱いにつきましては、窓口にてご変更が可能です。詳しくは各店舗までお問合せください。

巣鴨ジュニアクラブは、創立50周年を迎えました。

会員の皆様の長年に亘るご尽力により、伝統あるクラブに育てていただきましたことに感謝申し上げます。9月22日、創立50周年祝賀式典が帝国ホテルにて盛大に行われました。



巣鴨ジュニアクラブは、当金庫とお取引をいただいている若手経営者を中心とした異業種交流のサークルで昭和43年に発足致しました。現在、約500名の会員様で運営を行っており、経営セミナーや講演会、会員様相互の親睦イベントをはじめ、社会貢献活動など幅広い活動を行っております。ご入会方法等については詳しくは、各店舗までお問合せください。



“すがも”
フリーダイヤルの
ご案内

受付時間
9:00～17:00
(土、日、祝日は除く)

預金等のご相談

☎0120-18-3868

年金のご相談

☎0120-48-0620

(固定電話からに限ります。)

外貨預金・国債・
投資信託のご相談

☎0120-65-0071

融資等のご相談

☎0120-88-5631

インターネットバンキングのご相談

☎0120-86-1356

ご意見・ご要望
(お客様相談室)

☎0120-45-0690

住宅ローンのご相談

☎0120-88-5751

国際業務のご相談

☎0120-65-0260

出資会員の皆様の
専用ホットライン
(メンバーズサービスデスク)

☎0120-88-5631



発行/巣鴨信用金庫 経営企画部

〒170-8477 東京都豊島区巣鴨2丁目10番2号

☎03-3918-1147 ☎0120-85-0340 <http://www.sugamo.co.jp/>