

すがもの

通信簿

巣鴨信用金庫
上半期のご報告

2024



喜ばれることに喜びを
巣鴨信用金庫

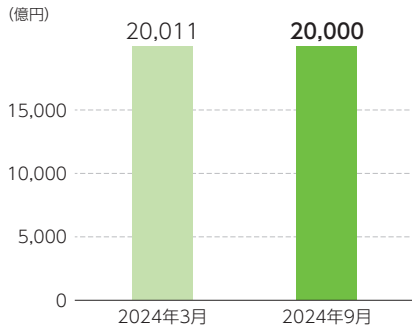


2024年度 上半期概況

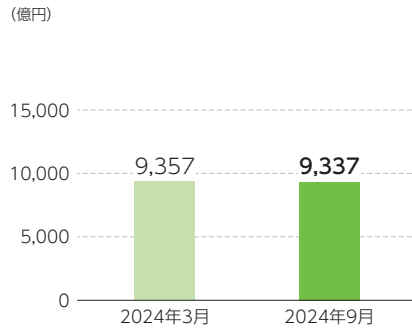
地域の多くのお客さまのご支持を賜り、預金残高は2兆円、融資残高は9,337億円となりました。
業務純益は21億46百万円、当期純利益は24億71百万円となり前年同月比増益となりました。

営業実績

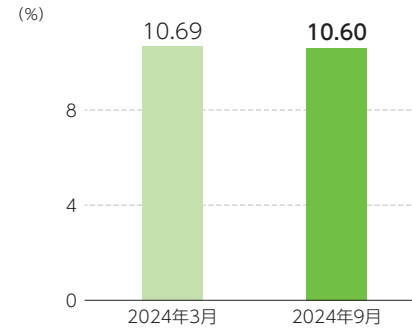
■ 預金残高



■ 融資残高

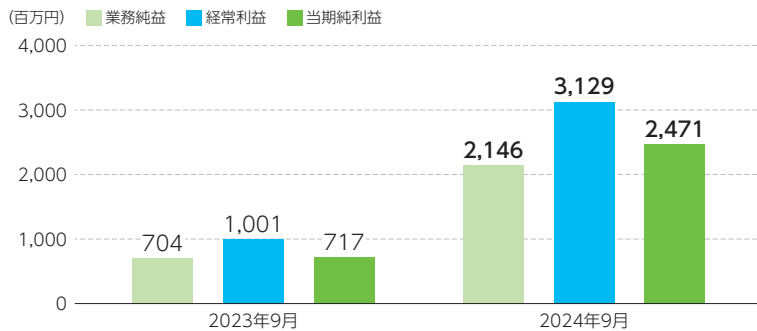


■ 自己資本比率



収益状況

■ 業務純益・経常利益・当期純利益



(単位：百万円)

	2023年9月	2024年9月
業務純益	704	2,146
実質業務純益	704	2,146
コア業務純益	1,684	2,342
コア業務純益 (投資信託解約損益を除く)	1,684	2,342
経常利益	1,001	3,129
当期純利益	717	2,471

貸出金業種別内訳

(単位：百万円)

	2024年3月		2024年9月	
	貸出金残高	構成比	貸出金残高	構成比
製造業	64,524	6.89%	61,693	6.60%
農業、林業	1	0.00%	1	0.00%
漁業	—	—	—	—
鉱業、採石業、砂利採取業	—	—	—	—
建設業	87,018	9.29%	89,296	9.56%
電気、ガス・熱供給、水道業	—	—	257	0.02%
情報通信業	13,316	1.42%	12,723	1.36%
運輸業、郵便業	18,167	1.94%	17,852	1.91%
卸売業	45,995	4.91%	43,359	4.64%
小売業	22,507	2.40%	21,635	2.31%
金融業、保険業	2,059	0.22%	1,993	0.21%
不動産業	370,958	39.64%	377,724	40.45%
物品賃貸業	3,193	0.34%	3,551	0.38%
学術研究、専門・技術サービス業	14,620	1.56%	13,722	1.46%
宿泊業	13,260	1.41%	13,271	1.42%
飲食業	17,730	1.89%	17,626	1.88%
生活関連サービス業、娯楽業	10,298	1.10%	9,979	1.06%
教育、学習支援業	6,101	0.65%	6,642	0.71%
医療、福祉	10,403	1.11%	10,135	1.08%
その他のサービス	26,911	2.87%	30,333	3.24%
小計	727,069	77.70%	731,802	78.37%
地方公共団体	—	—	—	—
個人(住宅、消費、納税資金等)	208,636	22.29%	201,965	21.62%
合計	935,706	100.00%	933,767	100.00%

・業種別区分は日本標準産業分類の大分類に準じて記載しております。

単体自己資本比率(国内基準)

(単位:百万円・%)

項目	2024年3月	2024年9月
コア資本に係る基礎項目の額 (イ)	124,634	126,826
コア資本に係る調整項目の額 (ロ)	13,373	13,948
自己資本の額 (ハ) = (イ) - (ロ)	111,260	112,878
信用リスクアセットの額の合計額	1,002,034	1,025,841
オペレーショナルリスク相当額の合計額を8%で除して得た額	38,428	38,428
リスクアセット等の額の合計額 (ニ)	1,040,463	1,064,270
自己資本比率 (ハ) / (ニ)	10.69%	10.60%

- ・2024年9月末の「オペレーショナルリスク相当額」は2024年3月末の値を用いております。
- ・2024年9月末の信用リスクに対する所要自己資本の額は41,033百万円、オペレーショナルリスクに対する所要自己資本の額は1,537百万円、単体所要自己資本の額は42,570百万円です(所要自己資本の額はリスクアセット×4%で計算しております)。

有価証券の状況

(単位:百万円)

	2024年3月					2024年9月				
	取得原価 (償却原価)	貸借対照表 計上額	評価差額			取得原価 (償却原価)	貸借対照表 計上額	評価差額		
			うち益	うち損	うち益			うち損		
株式	1,186	3,463	2,277	2,277	—	1,186	2,948	1,762	1,762	—
債券	253,223	250,726	△2,496	903	3,400	248,576	245,272	△3,303	739	4,043
国債	35,482	34,504	△978	756	1,734	31,024	29,613	△1,410	635	2,046
地方債	6,259	6,290	31	31	—	6,260	6,272	12	12	—
社債等	211,481	209,931	△1,549	115	1,665	211,290	209,385	△1,904	92	1,996
その他	83,162	79,344	△3,817	1,170	4,987	93,514	90,505	△3,008	1,233	4,242
合計	337,572	333,535	△4,036	4,351	8,388	343,277	338,727	△4,549	3,736	8,286

- ・有価証券の評価は、時価のあるものについては、期末日の市場価格等に基づく時価法により行っております。
- ・「その他」は外国証券及び投資信託等です。

信用金庫法開示債権及び金融再生法開示債権の保全・引当状況

(単位:百万円・%)

区分	2024年3月	2024年9月
破産更生債権及びこれらに準ずる債権	4,193	4,055
危険債権	31,350	30,305
要管理債権	845	745
三月以上延滞債権	0	0
貸出条件緩和債権	845	745
小計(A)	36,388	35,105
保全額(B)	35,437	34,244
個別貸倒引当金(C)	3,317	2,955
一般貸倒引当金(D)	74	65
担保・保証等(E)	32,045	31,222
保全率(B) / (A)	97.39%	97.55%
引当率((C) + (D)) / ((A) - (E))	78.10%	77.82%
正常債権(F)	899,632	898,942
総与信残高(A) + (F)	936,021	934,047


第62回 懸賞金付
定期預金「初夢」

最高 **100万円**

〈10万円×連番10本〉



あなたなら
何に使いますか？



便利で金利もお得な
インターネット
バンキング **個人**でも
契約できます。

パワーアップした「初夢」で
叶える100万円の夢！

販売期間

2024年 2025年
11月1日(金) > 2月28日(金)

店頭でのお取扱いは平日のみ

抽選日

2025年
9月8日(月)

懸賞金

初夢賞	最高100万円※ (10万円×連番10本)	30本
1等賞	10万円	300本
2等賞	3千円	3,000本
お年玉賞	1千円	30,000本

※初夢賞は、抽選で決まった1つの当選番号から昇順に、10本連続した番号が10万円の当選となるものです。10本連続で当選された場合、1本10万円×10本で最高100万円が当たります。

上記は300ユニット(3,000億円)の場合です。
(取扱期間終了時において募集実績が3,000億円に満たない場合には、懸賞金の当選本数が表示されているものより少なくなることがあります。懸賞金には20.315%(国税15.315%・地方税5%)の税金がかかります。)

お問い合わせ

この商品の詳しいお問い合わせは営業担当者または窓口までお申しつけください。

※店頭および当金庫WEBサイトに、本預金の「商品概要説明書」を用意しています。

喜ばれることに喜びを
巢鴨信用金庫

発行/巢鴨信用金庫 経営企画部
〒170-8477 東京都豊島区巢鴨2丁目10番2号
☎ 03-3918-1147 ☎ 0120-85-0340



<https://www.sugamo.co.jp>